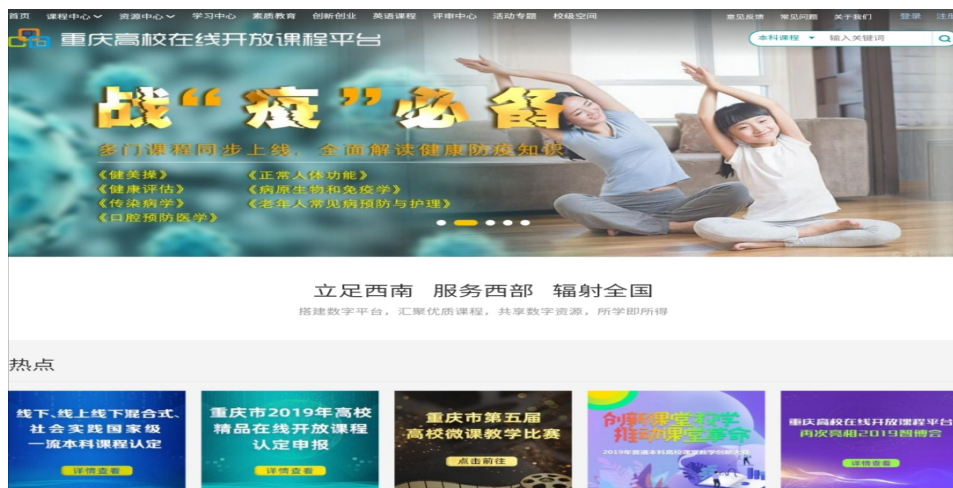


# 学生操作手册

## 1.登录

使用电脑或者手机登录网址 [www.cqooc.com](http://www.cqooc.com)（重庆高校在线开放课程平台）



## 2.注册

点击右上角的“注册”按钮按照提示进行注册，建议账号的注册格式为：学校代码+学号。

### 用户注册

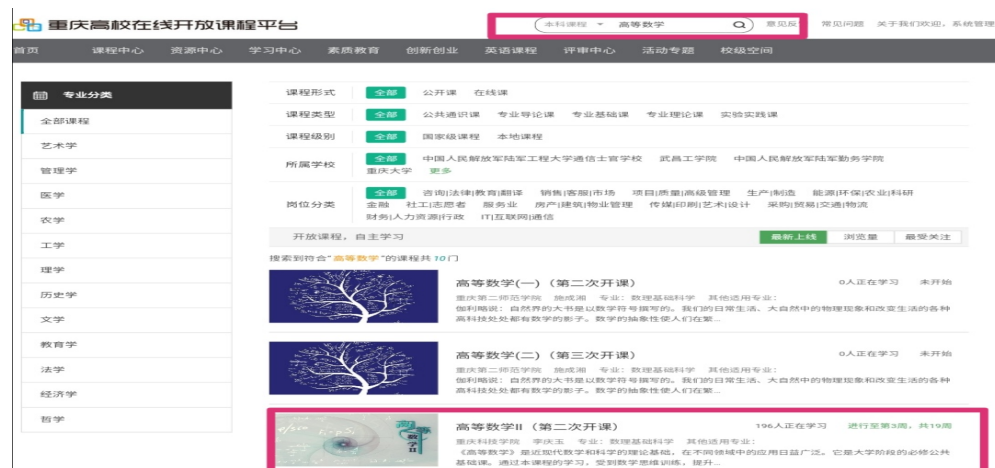
用户名	<input type="text"/>
邮箱	<input type="text"/>
密码	<input type="password"/>
确认密码	<input type="password"/>
姓名	<input type="text"/>
省份:	北京市 ▼
学校	选择学校 ▼
<input type="checkbox"/> 我接受 <a href="#">注册条款</a>	
<input type="button" value="提交注册"/>	

- 1、密码长度8-64位
- 2、须同时包含大写字母、小写字母、数字、特殊字符中的任意三种
- 3、密码不能包含邮箱

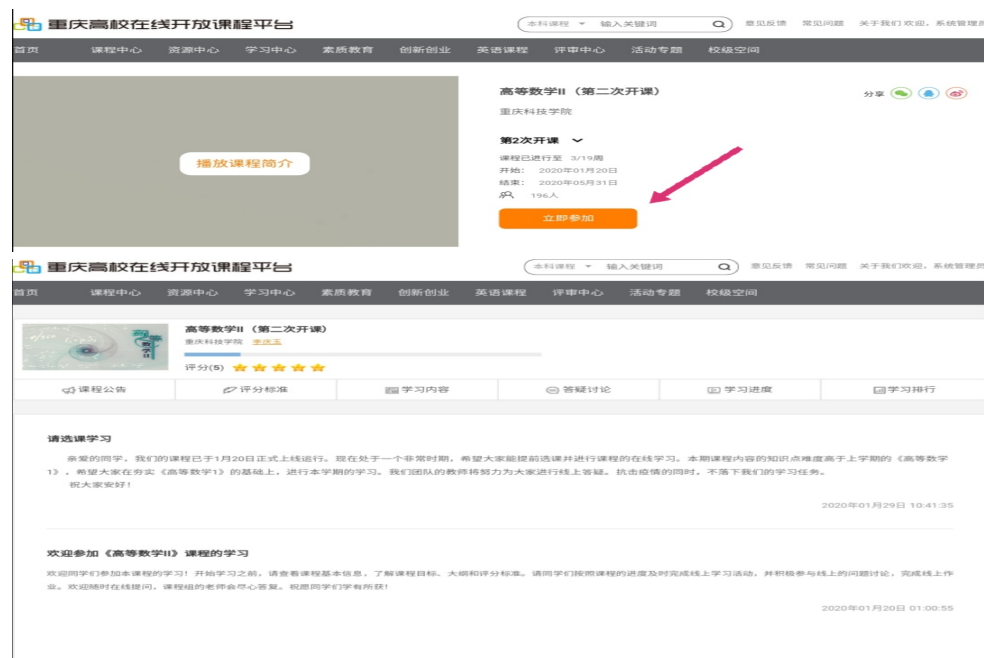
## 3.选课

需要先选择课程的所属类别，然后通过搜索课程名称进行选课。





点击进对应的课程，会跳转到另外一个页面，然后学生需要点击“立即参加”，进入课程学习界面即表明选课成功。



#### 4.学习

将鼠标移动到右上角个人信息处会出现一个列表，点击“个人主页”即会跳转到学生已参加课程的界面，点击“进入学习”即可继续学习。



#### 5.常见问题

在页面顶部导航栏的“常见问题”处即可找到解决方法。